

# உயிர் மெய் எழுத்துக்கள்:

க் + அ = \_\_\_\_\_

ம் + அ = \_\_\_\_\_

ங் + அ = \_\_\_\_\_

ய் + அ = \_\_\_\_\_

ச் + அ = \_\_\_\_\_

ர் + அ = \_\_\_\_\_

ஞ் + அ = \_\_\_\_\_

ல் + அ = \_\_\_\_\_

ட் + அ = \_\_\_\_\_

வ் + அ = \_\_\_\_\_

ண் + அ = \_\_\_\_\_

ழ் + அ = \_\_\_\_\_

த் + அ = \_\_\_\_\_

ள் + அ = \_\_\_\_\_

ந் + அ = \_\_\_\_\_

ற் + அ = \_\_\_\_\_

ப் + அ = \_\_\_\_\_

ன் + அ = \_\_\_\_\_

க முதல் ண வரை எழுதுக:(இரு முறை)

---

---

---

---

---

---

---

---

---

---

த முதல் ர வரை எழுதுக: (இரு முறை)

---

---

---

---

---

---

---

---

---

---

ல முதல் ன வரை எழுதுக: (இரு முறை)

---

---

---

---

---

---

---

---

---

---

க முதல் ன வரை எழுதுக:

---

---

---

---

---

---

---

---

---

---

உயிர் மெய் எழுத்துகளை மட்டும் வட்டமிடுக:

க அ க ண ப  
ய  
ம ர எ ச க ர  
ப  
ந த வ எ ப்  
ள  
ய ல ழ த்

கொடுக்கப்பட்டுள்ள சொற்களை பார்த்து எழுதுக:

க ல் \_\_\_\_\_

ப ல் \_\_\_\_\_

க ண் \_\_\_\_\_

ஏ ர் \_\_\_\_\_

ம ண் \_\_\_\_\_

ப ட ம் \_\_\_\_\_

ம ட ம் \_\_\_\_\_

த ட ம் \_\_\_\_\_

கொடுக்கப்பட்டுள்ள சொற்களை சொல்லிக்கொண்டே எழுதுக:

த ச் ச ர் \_\_\_\_\_

உ ழ வ ர் \_\_\_\_\_

ந ட ன ம் \_\_\_\_\_

ஏ ற் ற ம் \_\_\_\_\_

ப க் க ம் \_\_\_\_\_

ர ம் ப ம் \_\_\_\_\_

வ ட் ட ம் \_\_\_\_\_

க ப் ப ல் \_\_\_\_\_

சேர்த்து எழுதுக:

வ + ட் + ட + ம்

\_\_\_\_\_

ப + ட் + ட + ம்

\_\_\_\_\_

க + ப் + ப + ல்

\_\_\_\_\_

ப + க் + க + ம்

\_\_\_\_\_

ர + ம் + ப + ம்

\_\_\_\_\_

ஏ + ற் + ற + ம்

\_\_\_\_\_

ந + ட் + ன + ம்

\_\_\_\_\_

த + ச் + ச + ர்

\_\_\_\_\_

உ + ழ + வ + ர்

\_\_\_\_\_

கட்டங்களில் எழுத்துக்களை பிரித்து எழுதுக:

1. ந ட ன ம்

--	--	--	--

2. ப க் க ம்

--	--	--	--

3. ஆ ல ம ர ம்

--	--	--	--	--

4. ஏ ர்

--	--

5. உ ழ வ ர்

--	--	--	--

6. அ வ ள்

--	--	--

7. ர ம் ப ம்

--	--	--	--

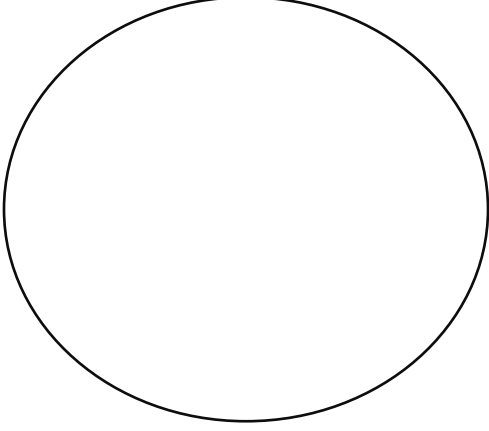
8. ஏ ற் ற ம்

--	--	--	--




## வடிவங்கள்

வடிவங்களின் பெயர்களை பார்த்து எழுதுக.



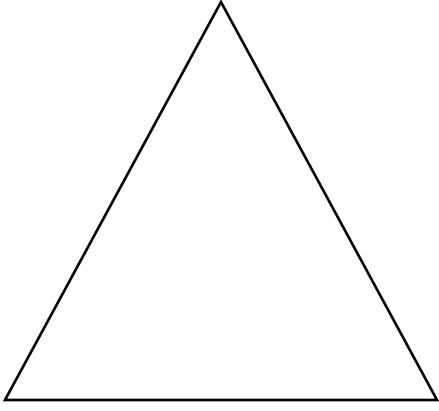
வட்டம்

---




சதுரம்

---



முக்கோணம் \_\_\_\_\_



செவ்வகம் \_\_\_\_\_